

2026

Informe de instalaciones de cremación en España

Este estudio ha sido posible gracias a la colaboración de las empresas asociadas a PANASEF y de las empresas fabricantes de hornos crematorios Atroesa, Facultatieve, Ideter y Kalfrisa.



Administraciones Públicas que han contestado a la solicitud de PANASEF de información de datos relativas al censo de hornos crematorios en su Comunidad Autónoma.

- Dirección general de sostenibilidad ambiental. Servicio Calidad del Aire. (Andalucía)
- Dirección General de Salud Pública. (Aragón)
- Servicio de Atención Ciudadana del Principado de Asturias.
- Conselleria de Salut. Direcció General de Salut Pública. (Baleares)
- Conselleria de Salut. Direcció General de Salut Pública. (Cantabria)
- Consejería de Sanidad. (Castilla y León)
- Consejería de desarrollo sostenible. Dirección general de Calidad Ambiental. (Castilla La Mancha)
- Conselleria de medi ambient, infraestructures i territori. Servei de protecció de l'àtmosfera. (Valencia)
- Dirección General de Salud Pública. (Extremadura)
- Consellería de Sanidade. Dirección Xeral de Saúde Pública. (Galicia)
- Consejería de Medio Ambiente, Agricultura e interior. (Madrid)
- Consejería de Medio Ambiente, Universidades, Investigación y Mar Menor. Servicio de Atención Ciudadana. (Murcia)
- Dirección General de Medio Ambiente. (Navarra)
- Dirección de Salud Pública y Adicciones. Servicio de Atención Ciudadana. (País Vasco)

2026

Informe de instalaciones de cremación en España

Introducción

PANASEF, en colaboración con las empresas fabricantes de hornos crematorios que operan en nuestro país y las diferentes Administraciones Públicas de las Comunidades Autónomas, actualiza el censo de hornos crematorios de España.

Por primera vez, desde que hay datos oficiales, durante 2024 la incineración ha superado a la

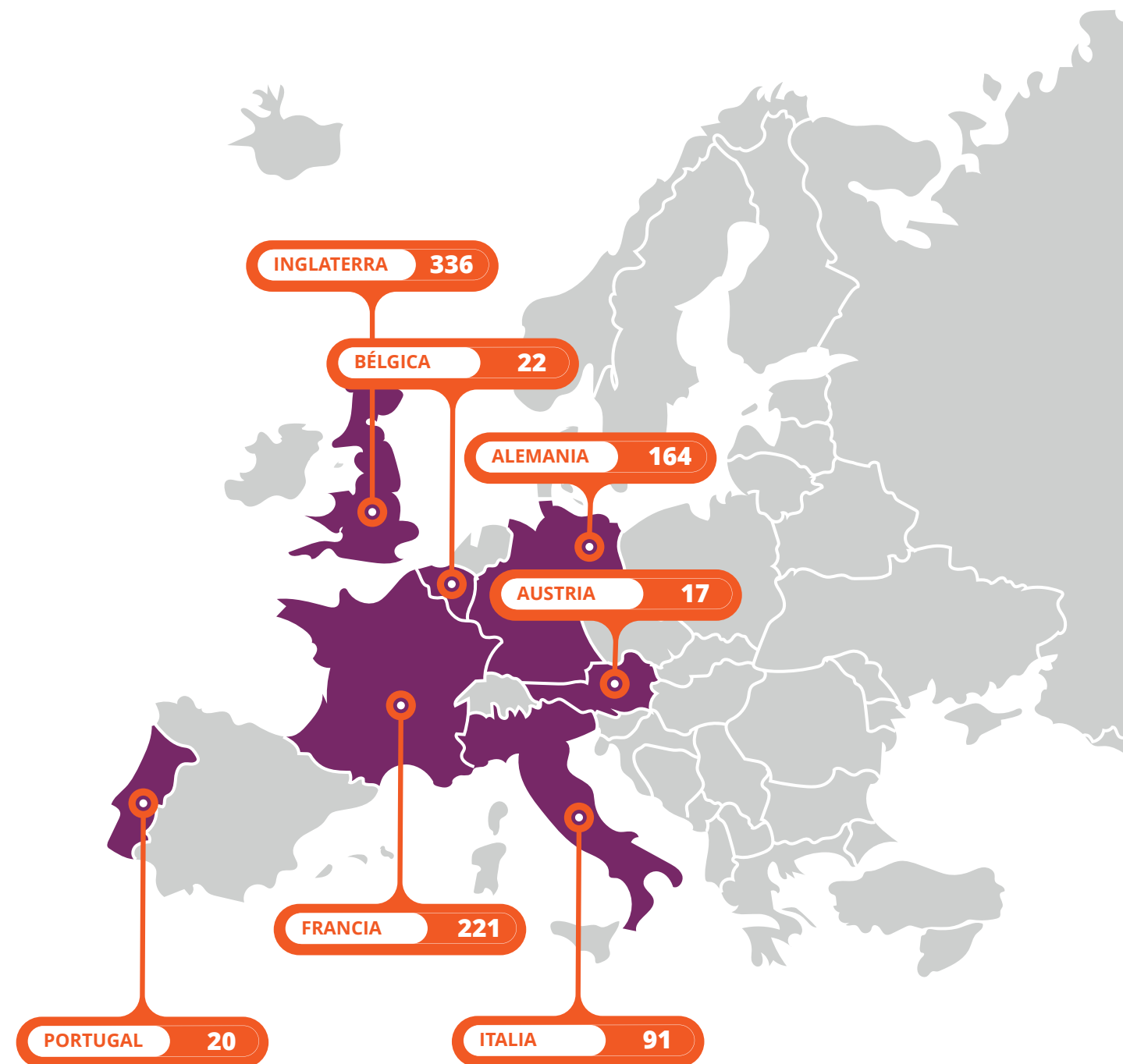
inhumación como destino final de los difuntos. Un dato que pone de manifiesto la tendencia social que llevamos observando en los últimos años.

A pesar del incremento de las incineraciones, el número de hornos crematorios que opera en España, 531, supera con creces la demanda diaria de incineraciones.



Cremación en Europa

Número de hornos por país



* Fuente: The Cremation Society

Cremación en España por comunidades

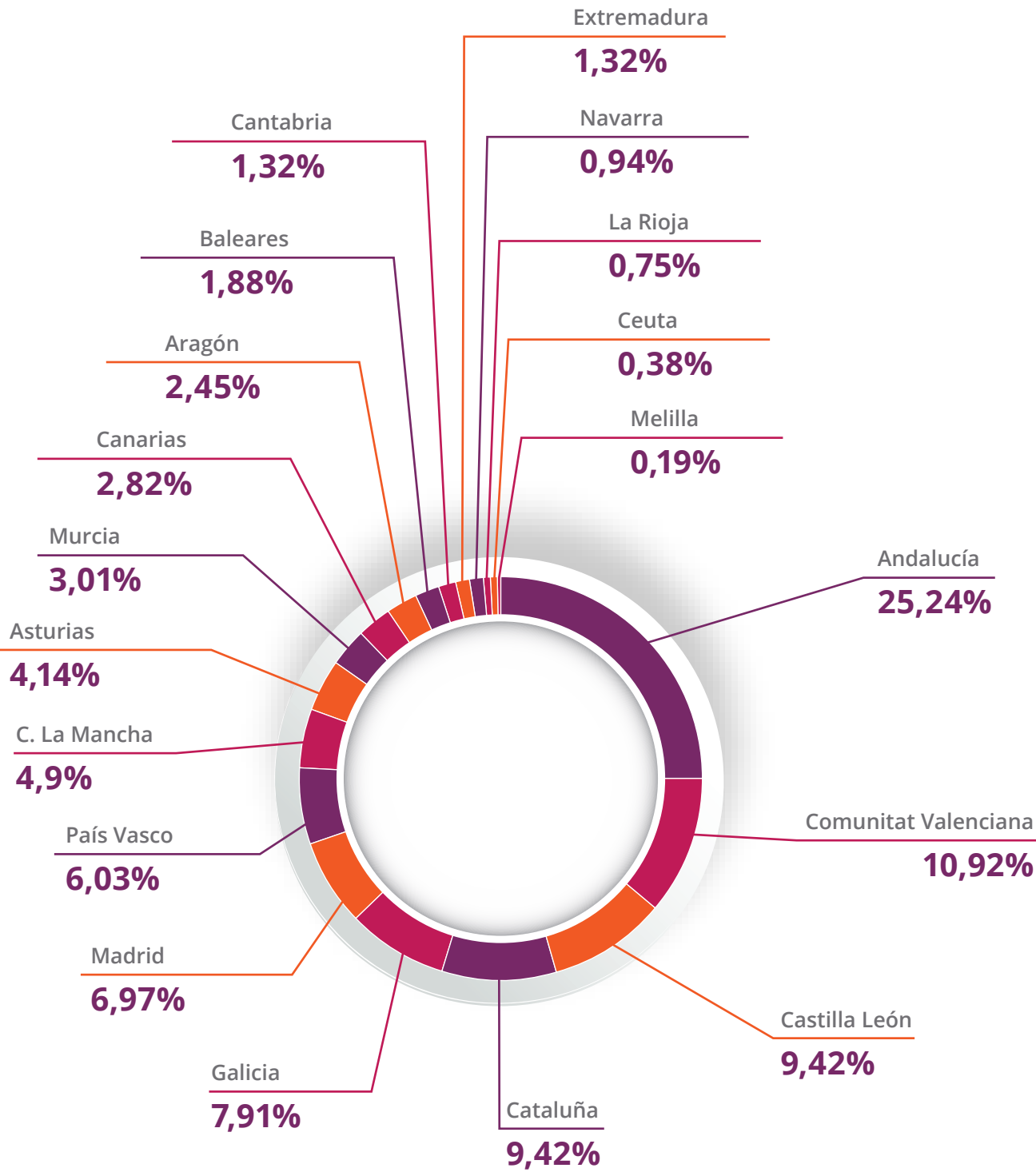
Número de hornos por comunidad

Total hornos
531



Cremación en España por Comunidades

Porcentaje de hornos por comunidad



Cremación en España por Comunidades

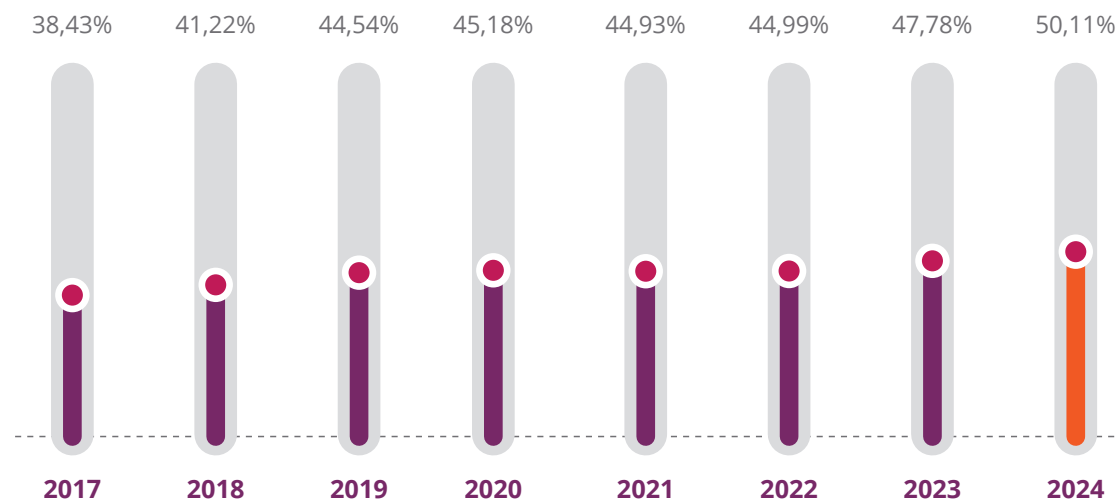
Densidad de hornos por fallecidos

Localización por CCAA	Defunciones 2024	Número de hornos	Horno/Defunciones
Andalucía	73.401	134	548
Aragón	13.932	13	1.072
Asturias	13.109	22	596
Baleares	9.001	10	900
C. La Mancha	19.760	26	760
C. León	28.568	50	571
Canarias	17.545	15	1.170
Cantabria	6.105	7	872
Cataluña	67.524	50	1.350
Ceuta	522	2	261
Extremadura	11.473	7	1.639
Galicia	32.749	42	780
La Rioja	3.306	4	827
Madrid	49.408	37	1.335
Melilla	434	1	434
Murcia	11.708	16	732
Navarra	6.042	5	1.208
País Vasco	22.397	32	700
Comunitat Valenciana	46.327	58	799
Extranjero	2.807		
TOTAL	436.118	531	

531 hornos Capacidad: 2.124 incineraciones/día Demanda: 599 incineraciones/día

*En 2024 el número de defunciones fue de 436.118, con un 50,11% de incineraciones.
*Un horno crematorio puede realizar entre 3 y 5 incineraciones en una jornada de 8 horas. Para definir el dato de capacidad incineraciones/día hemos establecido una media de 4 incineraciones/día por horno crematorio.

Evolución de las incineraciones en España



Conclusiones

España se mantiene como el país europeo con mayor número de hornos crematorios

El censo de hornos crematorios se mantiene estable en los últimos años. No crece en número, pero sí se han sustituido hornos crematorios antiguos por otros de nueva tecnología, medioambientalmente más sostenibles.

Por primera vez, la incineración supera a la inhumación como destino final de los fallecidos.

El porcentaje de incineración en el año 2024 se sitúa en el 50,11%.

En las zonas rurales el porcentaje de incineraciones es menor debido principalmente a las costumbres locales y a la distancia de estas zonas respecto a los hornos crematorios.

El sector de incineración se organiza bajo un modelo de submercados locales.

Los submercados locales se desarrollan especialmente a partir de la oferta.

www.panasef.com

